



OSPEDALE DEI SIBILLINI
"Beato Antonio di Amandola"



9 780485



Torelli Dottori

Lavori edili | Restauri | Infrastrutture

OGGETTO: Lavori di costruzione del nuovo Ospedale nel comune di Amandola

COMMITTENTE: Regione Marche - Servizio di tutela, gestione e assetto del territorio P.F. Edilizia sanitaria e ospedaliera

RUP: Arch. Giampiero Balestrieri

IMPORTO: € 19.322.382,25

INIZIO LAVORI: 25/06/2020

FINE LAVORI: 28/12/2023

DESCRIZIONE: Il nuovo ospedale di Amandola è stato realizzato per adempiere all'importante servizio ospedaliero che si era perso a seguito degli eventi sismici del 2016.


Il complesso è composto da 5 corpi di fabbrica ospitanti le seguenti funzioni: autorimessa, ambulatorio, dialisi, endoscopia, sale operatorie, diagnostica, mensa, morgue, unità di raccolta, punto di primo intervento ospedaliero, degenze, uffici territoriali.

Il fabbricato si sviluppa su 3 livelli: un piano interrato realizzato in c.a. e due piani fuori terra con struttura in acciaio, isolata alla base tramite isolatori sismici di tipo elastomerico con nucleo in piombo. Per questo motivo i corpi di fabbrica sono separati da giunti sismici di 50cm che consentono gli spostamenti relativi.


Il complesso presenta un primo impalcato in lastre predalles e i successivi in lamiera grecata e getto collaborante. Le tamponature esterne e le partizioni interne sono realizzate a secco con sottostruttura metallica e lastre in cartongesso.







Vista dall'interno del piano terra sull'ingresso principale



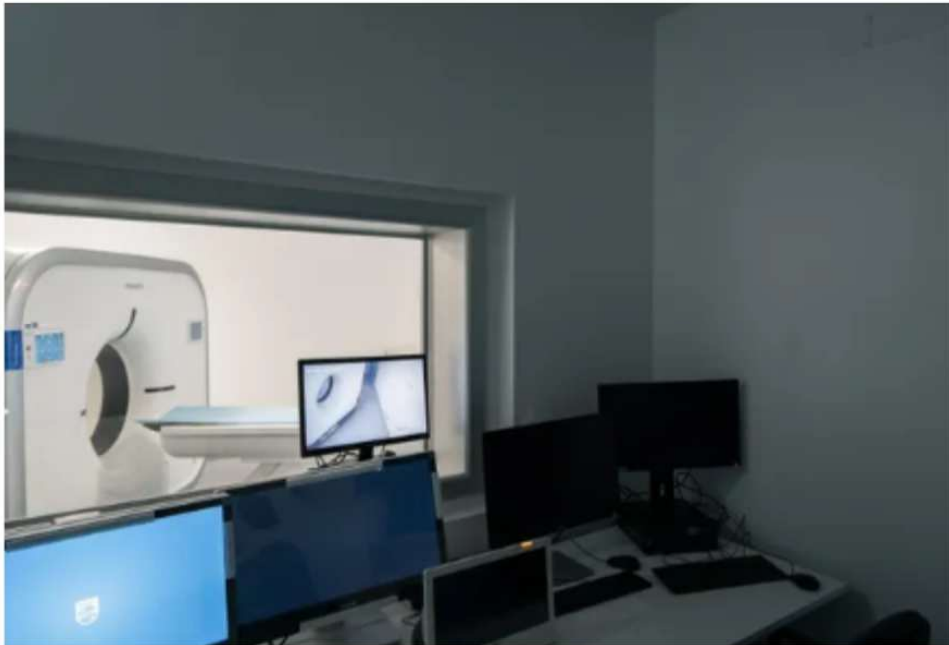
Vista dal corpo scale sull'ingresso principale



Sportelli infopoint e accettazione/CUP, ingresso principale al piano terra



Zona di attesa, ingresso principale al piano primo.
Allestimento per l'inaugurazione dell'ospedale.



Reparto diagnostica



Reparto diagnostica



Reparto diagnostica

Ambulatori di odontoiatria e medicina generale



Area dialisi (in alto), Camera doppia - reparto degenza (in basso)


Camera calda e gestione emergenze PPIO



Piano interrato - Isolamento alla base vano ascensore



Piano interrato - Isolatori sismici



Piano interrato - Giunto sismico strutture e impianti



Piano interrato - Autorimessa con protezioni isolatori in calcio silicato



Locale quadri elettrici



Locale quadri elettrici e UPS



Dotazioni impiantistiche - Riserve idriche



Dotazioni impiantistiche - Riserve idriche



Locale gas medicali

Centrale termica



Centrale termica e caldaie



Centrale termica - Interno ed esterno